

平成23年3月期
第2四半期決算説明会資料

曾田香料株式会社

代表取締役社長 中地俊朗

目次

I. 会社概要

II. 平成23年3月期 第2四半期決算概要(連結)

III. 平成23年3月期 通期業績予想(連結)

※ 当資料は、「第2四半期累計」を以下、「上期」と記述します。

I . 会社概要

会社概要

- 1) 設 立 昭和47年9月(創業 大正4年4月)
- 2) 資 本 金 14億9千万円
- 3) 事 業 所 本社(東京都中央区日本橋小伝馬町)
野田工場(千葉県野田市)、郡山工場(福島県郡山市)
大阪支店、札幌営業所
- 4) 関係会社
連 結 子 会 社 岡山化学工業(株)、(株)ソダアクト
台湾曾田香料(股)有限公司
曾田香料(昆山)有限公司
持分法適用非連結子会社 遠東香料(股)有限公司
- 5) 従業員数(H22年9月末 四半期報告書基準)
連 結 405名
単 体 292名

6) 事業内容

■ フレグランス (香粧品香料)

シャンプー・リンス、石鹸、芳香剤、入浴剤等に使用



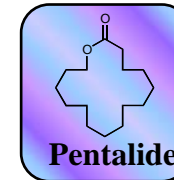
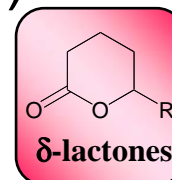
■ フレーバー (食品香料)

飲料、菓子、調味、たばこ、飼料等に使用



■ 合成香料・ケミカル

- ・ラクトン類、大環状ムスク等のフレグランス・フレーバー素材
- ・ガス着臭剤(都市ガス・LPG用)
- ・化成品(電子材料用、医薬・農薬中間体等)



Ⅱ. 平成23年3月期 上期決算概要(連結)

連結P/Lの概要

(億円)

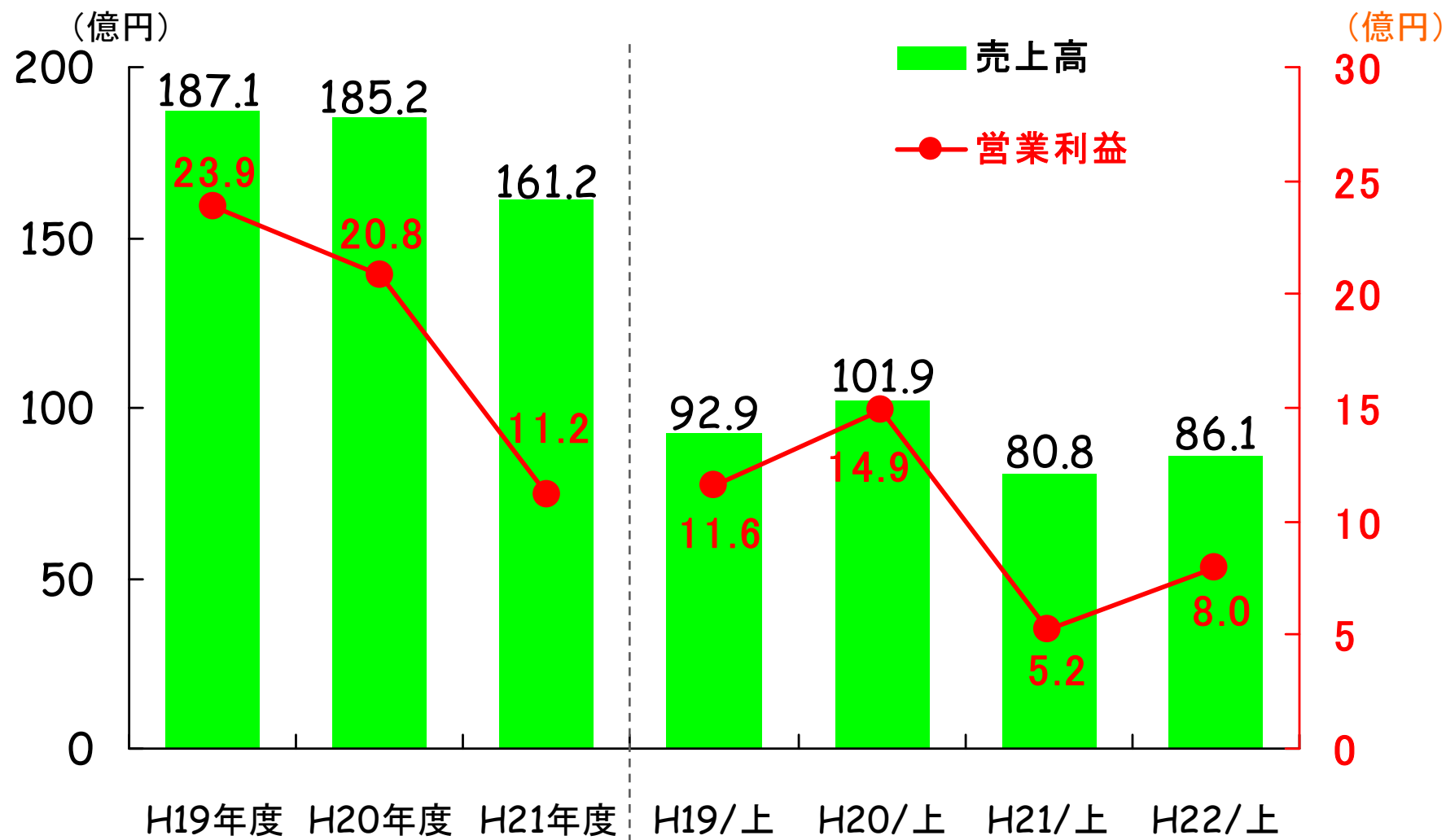
	前上期		当上期		増減	
	H21/9	構成比(%)	H22/9	構成比(%)	金額	率
売上高	80.8	100.0	86.1	100.0	+ 5.3	+6.6%
売上原価	56.8	70.3	58.7	68.2	+ 1.9	+3.4%
売上総利益	24.0	29.7	27.4	31.8	+ 3.4	+14.0%
販管費	18.8	23.2	19.4	22.5	+ 0.6	+3.2%
営業利益	5.2	6.5	8.0	9.3	+ 2.8	+52.6%
経常利益	4.8	5.9	7.8	9.1	+ 3.0	+64.0%
上期純利益	2.5	3.1	4.6	5.3	+ 2.1	+82.3%

ポイント

◎売上高は前年同期比6.6%増

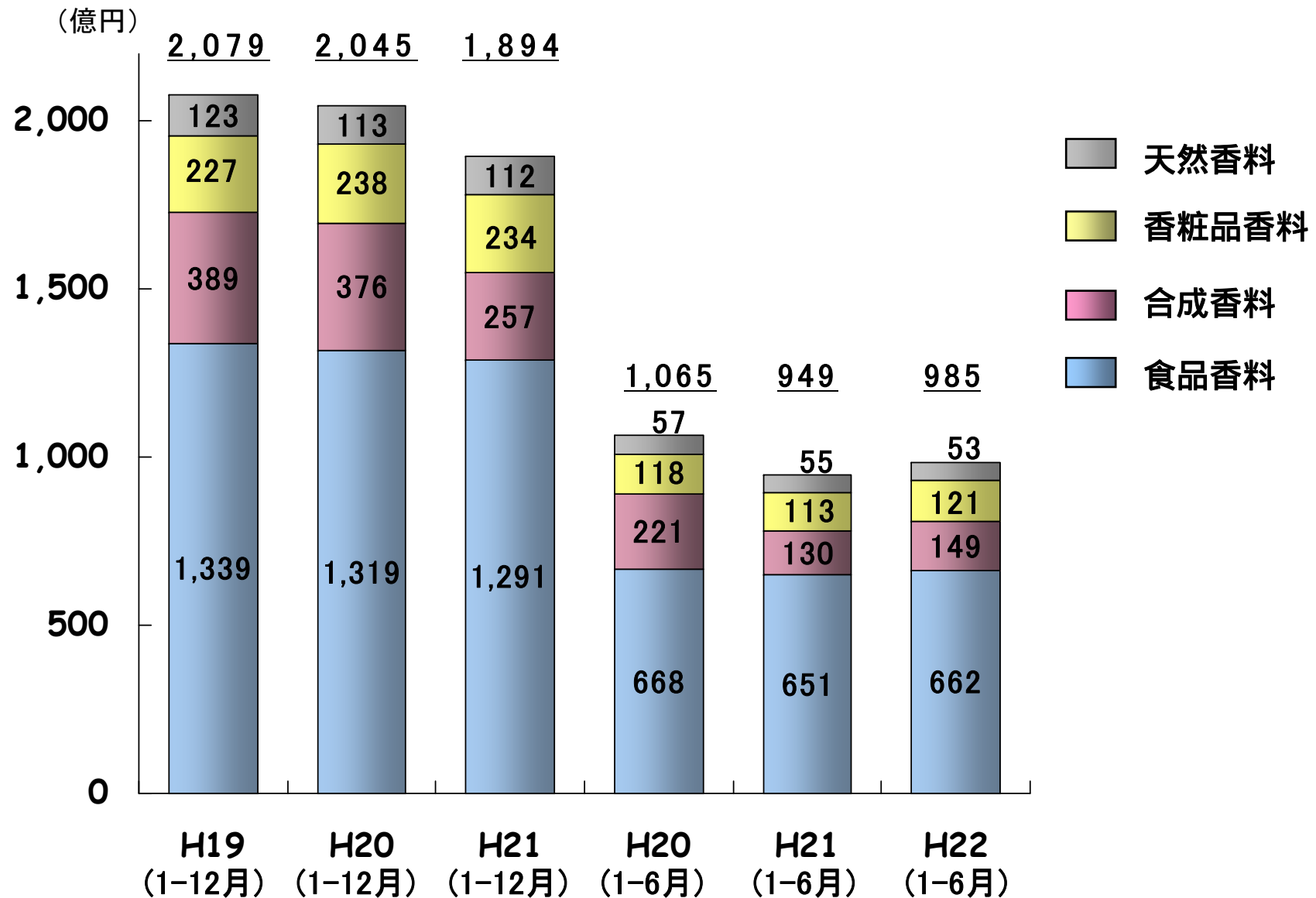
◎利益は前年同期比で大幅な増益

売上高・営業利益推移



国内香料市場推移(製品販売金額ベース)

(日本香料工業会 販売統計より)



セグメント別概況(1)

調合香料事業

フレーバー製品の販売増

- ・ 飲料用を中心に拡販
- ・ 猛暑効果の追い風

仕入商品は選別強化により減

(億円)

	前上期 H21/9	当上期 H22/9	増	減
			金額	率
売上高	43.5	43.5	+0.0	+0.2%
セグメント利益	5.3	6.0	+0.7	+11.6%

セグメント別概況(2)

合成香料・ケミカル事業

合成香料は販売数量回復

ケミカルは主力の電子材料用が低迷

(億円)

	前上期 H21/9	当上期 H22/9	増	減
			金額	率
売上高	23.6	27.3	+3.7	+15.8%
セグメント利益	△1.8	1.3	+3.1	—

セグメント別概況(3)

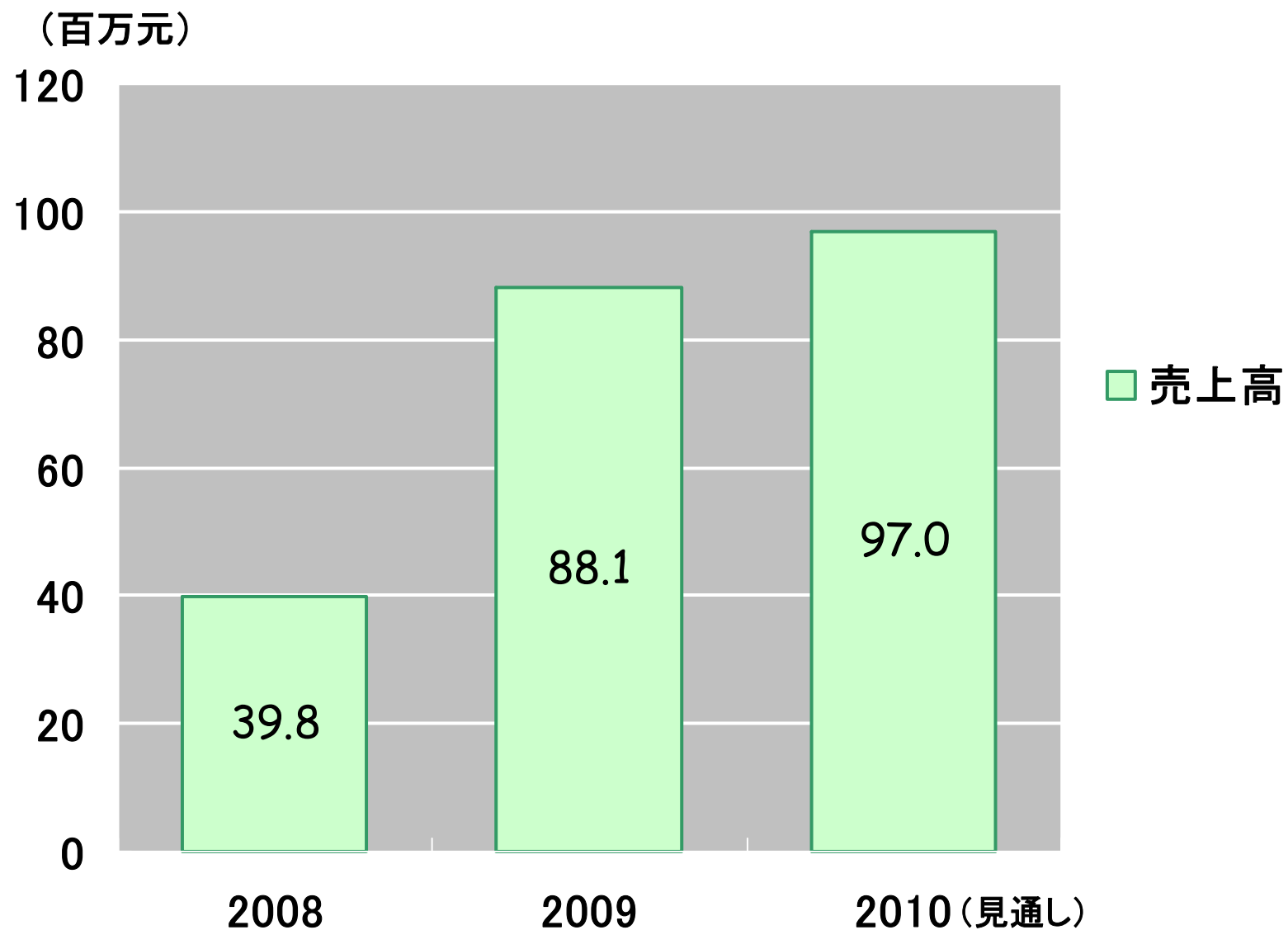
海外事業

中国の曾田香料（昆山）の販売増により前年比増収増益

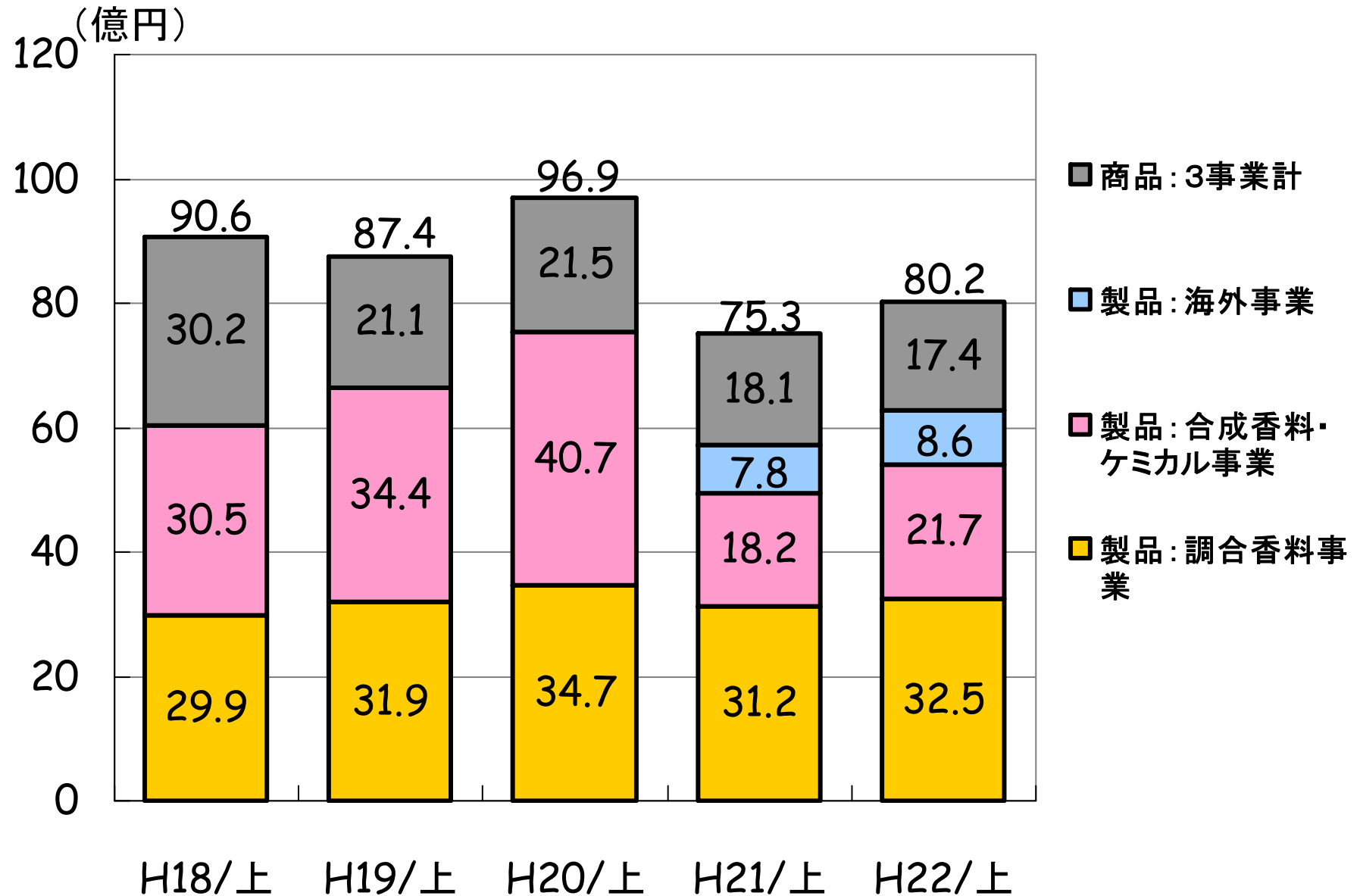
(億円)

	前上期 H21/9	当上期 H22/9	増	減
			金額	率
売上高	8.2	9.3	+1.1	+13.5%
セグメント利益	1.4	1.5	+0.1	+5.1%

曾田香料(昆山)の売上高推移(人民幣ベース)

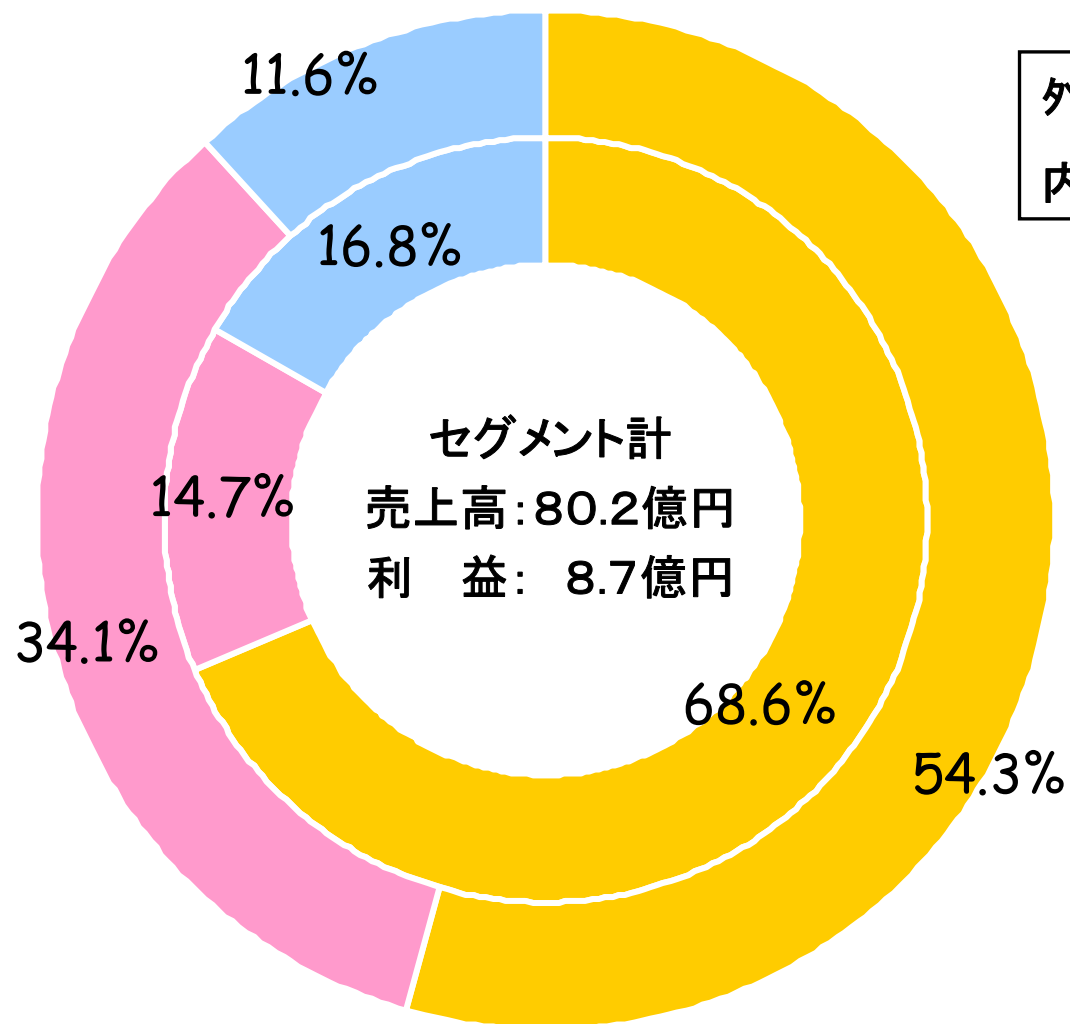


製品(セグメント別)・商品売上高推移



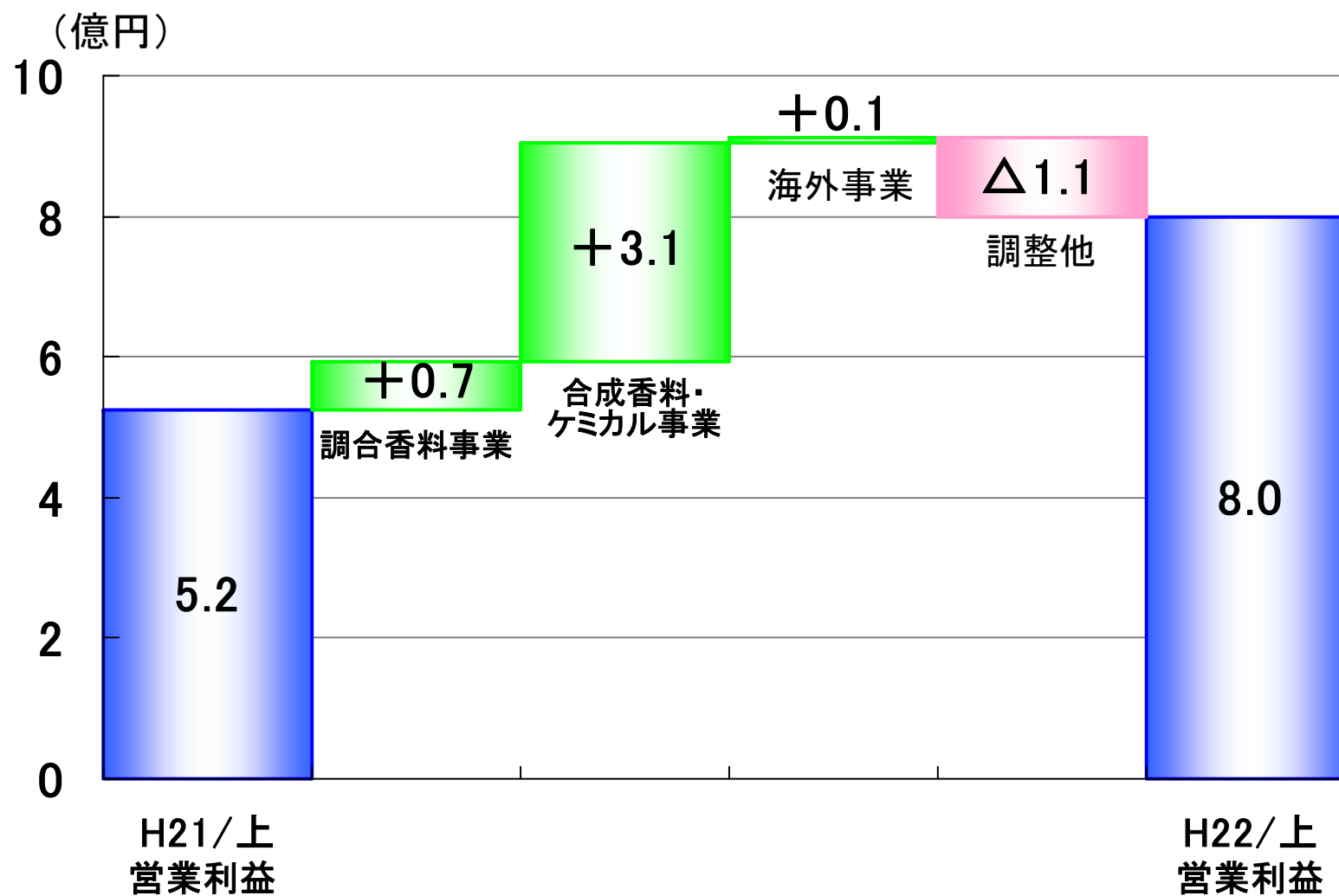
セグメント別構成比率

■ 調合香料
 ■ 合成香料・ケミカル事業
 ■ 海外事業



外円:売上高
 内円:セグメント利益

営業利益増減要因



連結B/Sの概要

(億円)

	H22/3	H22/9	増 減
総 資 産	182.9	190.3	+ 7.4 (+4.1%)
純 資 産	123.0	126.8	+ 3.8 (+3.1%)
自己資本比率	66.1%	65.4%	△0.7 ポイント
1 株 当 た り 純 資 産	1,209.60円	1,245.85円	+36.25円 (+3.0%)


 ポイント

◎純資産は3.8億円増加

①資産の部

(億円)

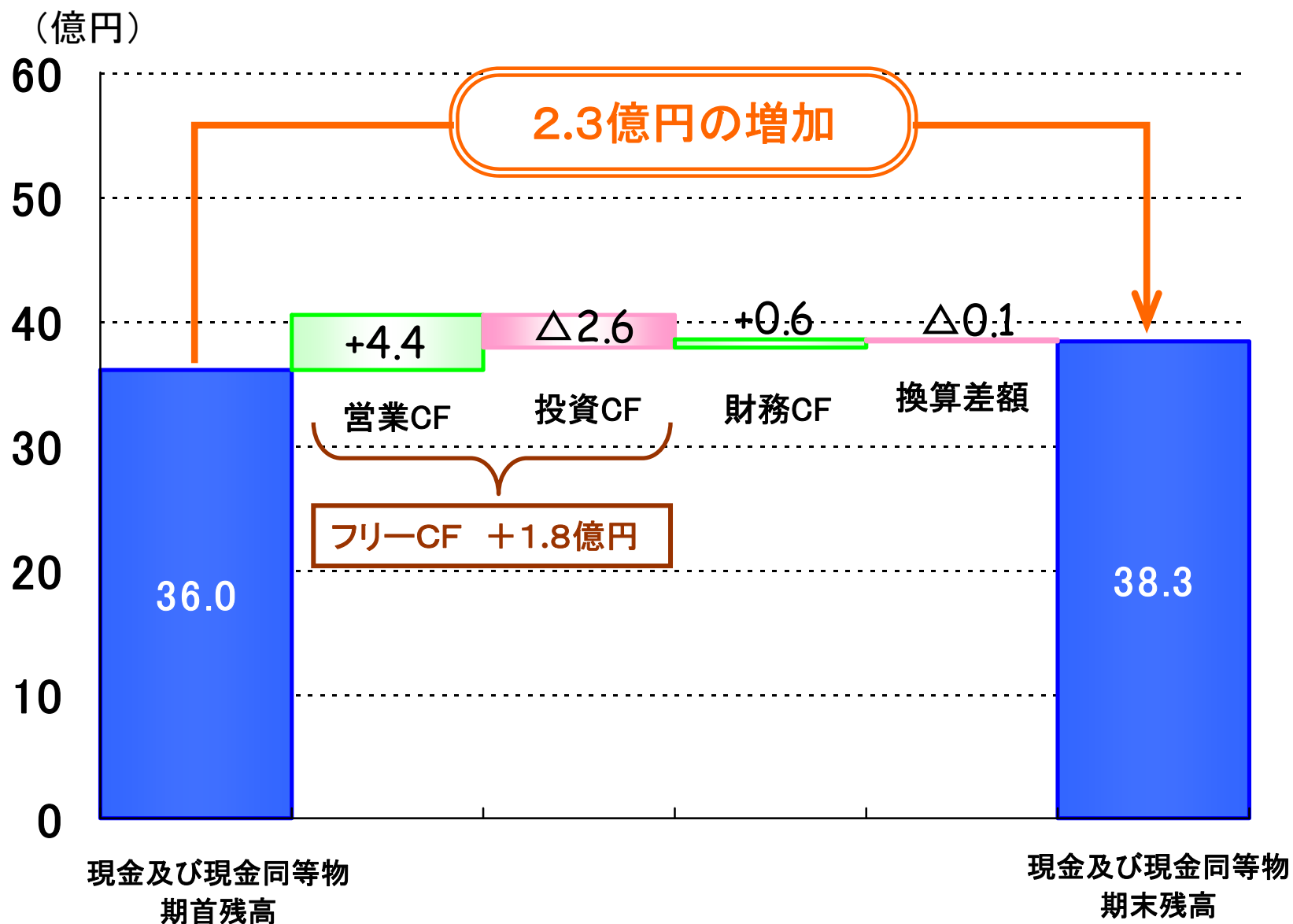
	H22/3	H22/9	増 減	特記事項
資 産 合 計	182.9	190.3	+ 7.4	
流動資産	120.1	129.3	+ 9.2	現預金、売上債権の増加
有形固定資産	47.5	45.6	△ 1.9	固定資産の償却
無形固定資産	1.1	1.0	△ 0.1	
投資その他	14.1	14.4	+ 0.3	

②負債・純資産の部

(億円)

	H22/3	H22/9	増 減	特記事項
負 債 合 計	59.9	63.5	+ 3.6	
流 動 負 債	35.4	42.4	+ 7.0	仕入債務、短期借入金の増加
固 定 負 債	24.5	21.1	△ 3.4	長期借入金の減少
純 資 産 合 計	123.0	126.8	+ 3.8	利益剰余金の増加
(うち利益剰余金)	(91.3)	(95.2)	(+3.9)	
有利子負債残高	8.0	9.2	+ 1.2	海外事業での短期運転資金の増加
D/Eレシオ(倍)	0.07	0.07	+ 0.00	

キャッシュ・フローの概要



設備投資・減価償却費・研究開発費

(億円)

	H21/上	H22/上	増減
設備投資	1.2	1.2	+ 0.0
減価償却費	3.4	3.0	△ 0.4
研究開発費	4.2	4.7	+ 0.5

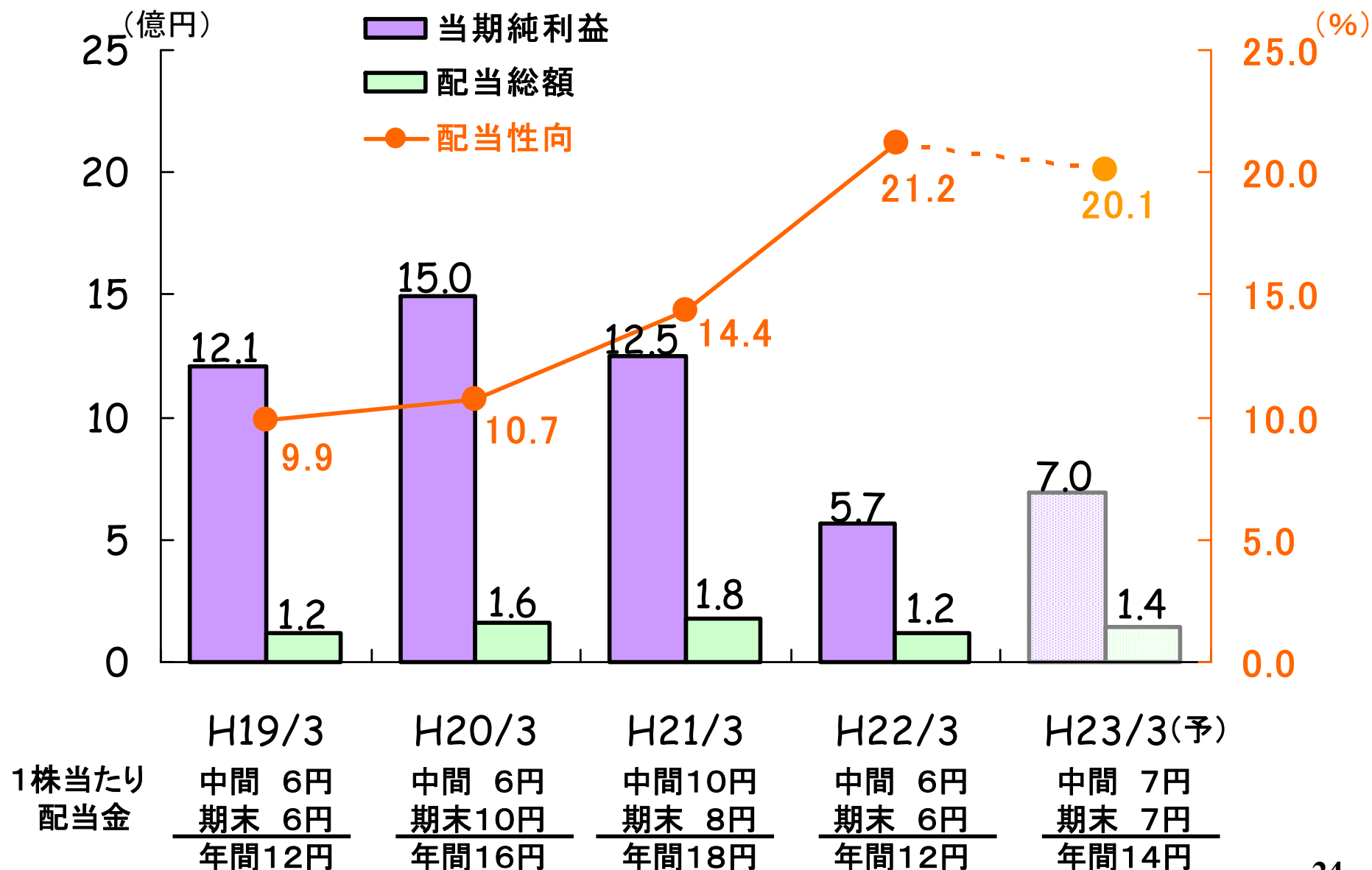
Ⅲ. 平成23年3月期 通期業績予想 (連結)

平成23年3月期 業績予想

(億円・%)

	前上期 H21/9	当上期 H22/9 (実績)	前下期 H22/3	当下期 H23/3 (予想)	前期 H22/3	当期 H23/3 (予想)
売上高	80.8	86.1	80.4	75.9	161.2	162.0
対前年同期増減率	20.7	+ 6.6	3.5	5.6	13.0	+ 0.5
営業利益	5.2	8.0	6.0	5.1	11.2	13.1
対前年同期増減率	64.8	+ 52.6	+ 0.5	14.5	46.2	+ 16.9
経常利益	4.8	7.8	5.4	4.7	10.2	12.5
対前年同期増減率	68.3	+ 64.0	6.3	15.0	51.0	+ 21.9
当期純利益	2.5	4.6	3.2	2.4	5.7	7.0
対前年同期増減率	72.6	+ 82.3	7.8	24.0	54.9	+ 23.0

純利益・配当総額と配当性向の推移



本資料中の平成23年3月期業績予想、見通し及び事業計画についての記述は、現時点における将来の経済環境予想等の仮定に基づいています。本資料において当社の将来の業績を保証するものではありません。

本資料に関するお問い合わせ

曾田香料株式会社

財務部

TEL : 03 - 5645 - 7340 (代)

FAX : 03 - 3668 - 6289 (代)